



## ARROZ: continúa la presión alcista de los precios mundiales

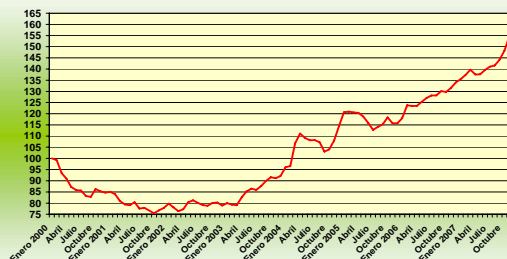
### Tendencias del mercado

En diciembre, los **precios mundiales** tuvieron nuevamente una fuerte alza. Las disponibilidades exportables se mantienen extremadamente escasas mientras que la demanda de importación de los países africanos y del Sudeste asiático continúa importante, sobretodo la de arroces de baja calidad. No obstante, la presión sobre la oferta y los precios mundiales podría relajarse con la llegada progresiva de la nueva cosecha asiática.

En diciembre, el índice *OSIRIZ/InfoArroz* (IPO) subió significativamente de 9,2 puntos a 163,7 puntos (base 100 = enero 2000) contra 154,5 puntos en noviembre. En 2007, el índice se incrementó en una media de 16,8 puntos en relación a 2006.

Indice de los precios mundiales del arroz (IPO)

base 100 = Enero 2000  
fuente: Osiriz/InfoArroz



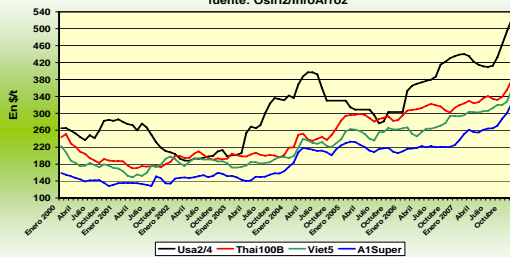
### INDICE OSIRIZ (IPO) - PRECIOS DEL ARROZ A LA EXPORTACIÓN (en US\$/t FOB – fuente: OSIRIZ)

	IPO	Usa2/4	Tai100B	Tai5	India5	Viet5	India25	Tai25	Viet25	Pak25	A1Super
<b>2006</b>	<b>126,8</b>	<b>383</b>	<b>311</b>	<b>305</b>	<b>271</b>	<b>268</b>	<b>235</b>	<b>274</b>	<b>248</b>	<b>229</b>	<b>219</b>
<b>2007</b>	<b>143,6</b>	<b>442</b>	<b>337</b>	<b>328</b>	<b>298</b>	<b>312</b>	<b>278</b>	<b>307</b>	<b>294</b>	<b>284</b>	<b>270</b>
<b>JUL-SEPT</b>	<b>142,2</b>	<b>418</b>	<b>336</b>	<b>328</b>	<b>307</b>	<b>312</b>	<b>294</b>	<b>307</b>	<b>294</b>	<b>292</b>	<b>266</b>
<b>OCT-DIC</b>	<b>155,5</b>	<b>493</b>	<b>358</b>	<b>349</b>	<b>320</b>	<b>334</b>	<b>304</b>	<b>334</b>	<b>316</b>	<b>332</b>	<b>304</b>
<b>NOVIEMBRE</b>	<b>154,5</b>	<b>494</b>	<b>356</b>	<b>349</b>	<b>320</b>	<b>328</b>	<b>305</b>	<b>332</b>	<b>310</b>	<b>338</b>	<b>301</b>
<b>DICIEMBRE</b>	<b>163,7</b>	<b>522</b>	<b>378</b>	<b>368</b>	<b>320</b>	<b>354</b>	<b>305</b>	<b>353</b>	<b>337</b>	<b>350</b>	<b>323</b>
03-dic-07	<b>162,1</b>	515	375	365	320	350	305	350	325	350	320
10-dic-07	<b>163,5</b>	520	380	370	320	350	305	355	330	350	325
17-dic-07	<b>163,6</b>	520	380	370	320	350	305	355	340	350	325
24-dic-07	<b>164,0</b>	525	380	370	320	350	305	355	340	350	325
31-dic-07	<b>165,1</b>	530	375	365	320	370	305	350	350	350	320

Fuente: Osiriz/InfoArroz,

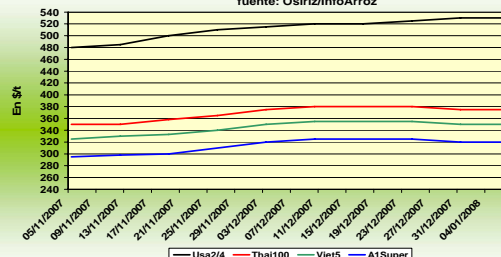
Precios mensuales del arroz

precios US\$/T Fob Bangkok, Houston y Ho Chi Minh City  
fuente: Osiriz/InfoArroz



Precios semanales del arroz

precios US\$/T Fob Bangkok, Houston y Ho Chi Minh City  
fuente: Osiriz/InfoArroz



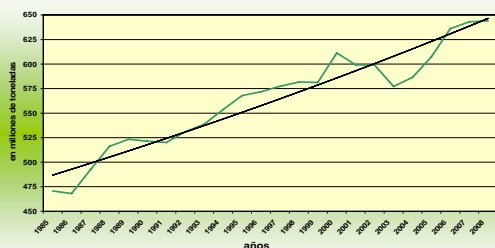
### Producción e intercambios mundiales

Según las estimaciones de la FAO, la **producción mundial** en 2007 habría aumentado solamente de 1% a 643Mt de arroz cáscara (ya sean 429Mt base arroz blanco) contra 636Mt en 2006. Las proyecciones para el 2008 indican una casi estagnación de la producción mundial a 644Mt. En Asia, las condiciones climáticas, particularmente difíciles (sequía, inundaciones, ataques de insectos) comprometen las perspectivas de cosecha en varios países de la región.

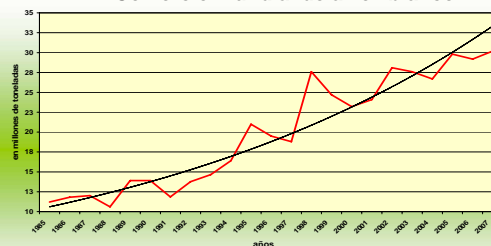
Los **estochos mundiales** fueron realizados a 107,6Mt contra 106,8Mt en 2006. Las reservas de seguridad representan 25% de las necesidades mundiales, ya sean 3 meses de consumo proyectado para 2008.

En 2008, el **comercio mundial** debería incrementarse una vez más alcanzando el nivel histórico de 30,5Mt contra 29,9Mt en 2007. Las importaciones deben aumentar en los países del Oriente Medio y del Lejano Oriente.

**Producción de arroz cascara**



**Comercio mundial de arroz blanco**



### Mercado de exportación

En **Tailandia**, los precios subieron nuevamente en una media de 7%. El mercado externo estuvo extremadamente activo a raíz de las escasas disponibilidades de sus principales competidores asiáticos. Tailandia es actualmente el único abastecedor para numerosos países asiáticos y africanos. En 2007, las exportaciones tailandesas habrían alcanzado el nivel histórico de 10Mt. En diciembre, el Tai 100%B subió a 378\$/t Fob contra 356\$ en noviembre. El quebrado A1 Super también se incrementó a 323/t contra 301\$/t en noviembre.

En **Vietnam**, los precios indicativos subieron fuertemente entre 8 y 9% a raíz de la venta, a pesar de las restricciones de las exportaciones, de 410.000 toneladas a Filipinas. Las actividades del mercado externo podrían comenzar a normalizarse a finales de febrero con la llegada de la nueva cosecha. Las exportaciones vietnamitas habrían alcanzado 4,8Mt en 2007 contra 4,6Mt en 2006. En diciembre, el Viet 5% marcó 354\$/t contra 328\$ en noviembre. El Viet 25% marcó 337\$/t contra 310\$.

En **Pakistán**, los precios se incrementaron de 4%. En diciembre, el Pak 25% marcó 350\$/t contra 338\$ en noviembre. La situación política crítica que atraviesa el país preocupa los exportadores. Estos temen una desorganización del sector de exportación y un posible aumento de los precios internos. En 2007, las exportaciones pakistaníes bajaron levemente a 2,9Mt contra 3Mt en 2006

En **India**, los precios indicativos se mantuvieron sin cambios a raíz de la prohibición de exportar. Las exportaciones indias bajaron a 4Mt contra 4,4Mt 2006. Con la inflación de los precios mundiales las autoridades indias podrían suspender provisoriamente las medidas restrictivas utilizando las reservas públicas para atender la demanda externa. Esta limitaciones resultan de la estagnación de la producción india que debería incrementarse de por lo menos 15% durante esta década para responder a las necesidades domésticas.

En los **Estados Unidos**, los precios indicativos continúan subiendo. Hay que recordar diciembre 1993 para ver un similar nivel de precios cuando Japón importó repentina y masivamente más de 2Mt, ya sean 10% del comercio mundial de esa época. A pesar de este nivel histórico de los precios, las exportaciones norteamericanas se mantuvieron estables a 3,3Mt. En diciembre, el arroz Long Grain 2/4 marcó 522\$/t contra 494\$/t en noviembre.

En el **Mercosur** los precios de exportación progresaron de 4% gracias un mercado más activo. En 2007, las exportaciones aumentaron muy levemente a raíz de la falta de disponibilidades y de una producción reducida por causa de precios poco remuneradores.

En **África**, a pesar de la alza de los precios mundiales, las importación continúan incrementándose. En 2007, éstas habrían alcanzado cerca de 9,5Mt, ya sean 40% de las necesidades del continente y 30% de las importaciones mundiales.

En Millones de toneladas	Producción		Exportaciones		Estochos
	2007	2008	2006	2007	2007
<b>Mundo</b>	643,7	644,0	29,9	30,6	107,6
<b>China</b>	189,3	190,5	1,4	1,6	60,6
<b>India</b>	139,1	140,0	4,4	4,0	14,0
<b>Indonesia</b>	51,4	51,6	-	-	2,4
<b>Vietnam</b>	35,8	35,6	4,6	4,8	4,1
<b>Tailandia</b>	30,1	30,0	8,7	10,0	5,3
<b>Brasil</b>	11,8	11,5	0,2	0,3	0,3
<b>EEUU</b>	9,3	9,4	3,3	3,3	0,8
<b>Pakistán</b>	8,1	8,1	3,0	2,9	0,3

Fuentes: USDA & FAO, Noviembre 2007

Patricio Méndez del Villar, 8 de enero 2008  
[patricio.mendez@cirad.fr](mailto:patricio.mendez@cirad.fr)

#### InfoArroz - Informativo mensual del mercado mundial del arroz Diciembre 2007 - n. 46

El informativo mensual es realizado por Patricio Méndez del Villar, investigador del Centro de Cooperación Internacional en Investigación Agronómica para el Desarrollo (CIRAD, [www.cirad.fr](http://www.cirad.fr)) de Francia. El reporte informativo es publicado en cuatro idiomas: Francés (Osiriz), Español (InfoArroz), Inglés (InterRice) y Portugués (InterArroz) con el apoyo del proyecto InfoComm de la Conferencia de las Naciones Unidas sobre el Comercio y el Desarrollo (UNCTAD, [www.unctad.org/infocomm/](http://www.unctad.org/infocomm/)). La Empresa Natural Consultoria & Comunicação, de Brasil, colabora a la difusión de este informativo. Las distintas versiones son también disponibles en los websites [http://www.cirad.fr/ur/index.php/politiques\\_et\\_marches/services\\_produits/information\\_marches\\_agricultures/osiriz](http://www.cirad.fr/ur/index.php/politiques_et_marches/services_produits/information_marches_agricultures/osiriz) y [www.arroz.agr.br](http://www.arroz.agr.br). © 2004 Natural Consultoria & Comunicação. Todos los derechos reservados. Osiriz, InfoArroz, InterRice y InterArroz son marcas registradas.